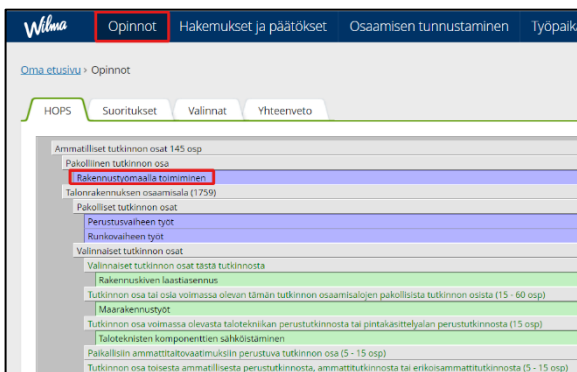
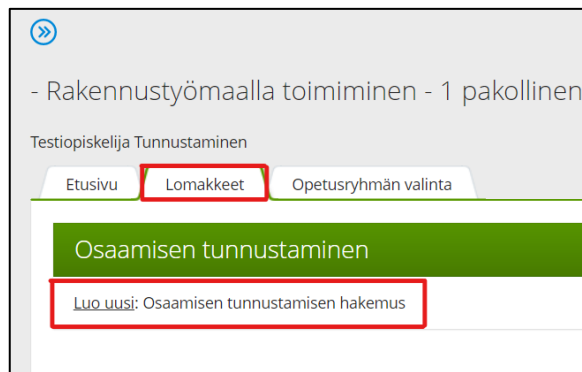


Näin anot osaamisen tunnustamista Wilmassa

Opiskelija

Voit anoa osaamisen tunnustamista Wilmassa *Opinnot*-sivun alta.

Anomus laaditaan tutkinnon osaa / osa-aluetta kohti suoraan opintopuussa (Lomakkeet – Luo uusi: Osaamisen tunnustamisen hakemus). Jos haluat anoa osaamisen tunnustamista valinnaisten tutkinnon osien kohdalla, tutkinnonohjaajasi on ensin lisättävä Wilmaan ne valinnaiset tutkinnon osat, jotka suunnittelet suorittavasi tai joiden osalta anot osaamisen tunnustamista.

Täytä pakolliset kohdat huolellisesti. Aiempien opintojen nimien on täsmättävä täysin niiden todistuksessa olevien kurssien nimien kanssa, joihin osaamisen tunnustamisen anomus pohjautuu. Kohdassa *Perustelut osaamisen ajantasaisuudelle* voit ilmoittaa, millä tavoin olet ylläpitänyt osaamistasi. Kyse voi olla osaamisen ylläpitämisestä esim. työkokemuksen tai opintojen kautta. Muista ennen lomakkeen tallentamista tarkistaa, että anomukseen liitettävät todistuskopiosi ovat oikeat.

Hakemus koskee

Tutkinnon osa/osa-alue	Osaamispisteet	Aiemman suorituksen nimi *
Rakennustyömaalla toimiminen	25	

***Perustelut osaamisen ajantasaisuudelle**

Vakuutan liittämani todistukset oikeiksi



Kun olet tallentanut lomakkeen, voit liittää todistuskopiot anomukseen. Tämä tehdään oikean yläkulman Liitteet-kohdan kautta.

[Liitteet](#)

Osaamisen tunnustamisen hakemus

Liitä aiempi todistus **Liitteet** linkin kautta. Muista liittää todistuksen **kaikki** sivut, myös takasivut. Liitä kuitenkin vain todistus, johon anomus perustuu. Tähän lisätään myös työtodistus osoittamaan osaamisen ajantasaisuus.

[Rakennusalan perustutkinto \(ePerusteet_avautuu uuteen välillehteen\)](#)

Hakemus

Tutkinnon osa/osa-alue	Osaamispisteet	Aiemman suorituksen nimi
Rakennustyömaalla toimiminen (Pakollinen)	25	Rakennustehtävät työmaalla

Perustelut osaamisen ajantasaisuudelle
Olen työskennellyt rakennusalalla 12 vuotta.

Vakuutan liittämäni todistukset oikeiksi

Osaamisen tunnustamisen anomus korkeakouluopintojen kohdalla tehdään korkeakouluopintojen palkissa. Täytä anomukseen ensin se korkeakouluopintojen laajuus, jonka haluat saada tunnustettua. Ilmoita sen jälkeen tarkasti, mitkä kurssit haluat saada tunnustettua ja missä laajuudessa kurssia kohti.

Hakemus koskee

Tutkinnon osa/osa-alue
Korkeakouluopinnot

***HOKS-keskusteluun perustuen anon osaamisen tunnustamisessa osaamispisteiden laajuudeksi**

Kirjoita tähän kokonaismäärä, jonka aiot tunnustettavaksi.

***Luettele tässä ne kurssit, jotka aiot tunnustettavaksi (nimi ja laajuus). Esimerkiksi: Uskonto 2 osp, Maantieto 3 osp.**

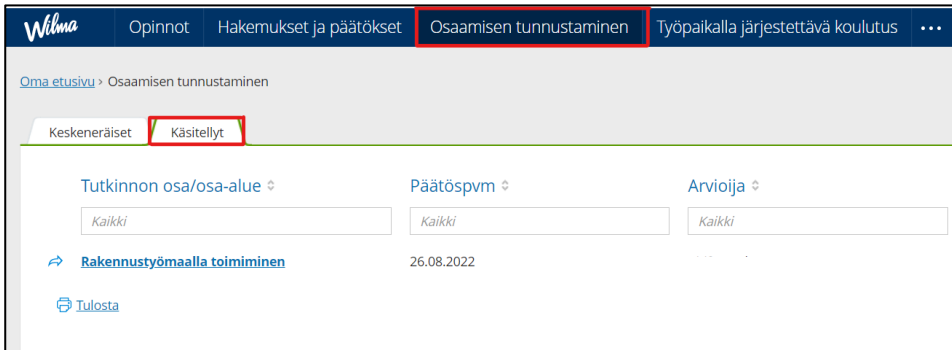
Historia 10 osp, Filosofia 10 osp

Nimi = Nimi joka lukee todistuksessa.
Laajuus = Laajuus, jota haet tunnustettavaksi kurseittain (osaamispisteet). Kaikkien kurssien osaamispisteiden yhteenlasketun summan pitää olla sama kuin kokonaismäärä, jonka aiot tunnustettavaksi HOKS-keskusteluun perusteella.

Osaamisen tunnustamisen anomus osa-alueiden suhteen tehdään samalla tavalla kuin korkeakouluopintojen osalta kohdassa *Yhteisten tutkinnon osien osa-alueita, lukio-opintoja tai muita jatko-opintovalmiuksia tukevia opintoja*.



Kun anomuksesi on käsitelty, saat sähköpostiisi viestin päätöksen saapumisesta. Löydät päätöksen Wilmasta kohdasta *Osaamisen tunnustaminen -> Käsiteltyt*. Saat päätöksen näkyviin klikkaamalla tutkinnon osan nimeä. *Keskeneräiset*-välilehdestä löydät kaikki hakemukset, joita ei vielä ole käsitelty. Jos saat tiedon anomuksesi hylkäämisestä, ota yhteyttä tutkinnonohjaajaasi laatiaksesi uuden suunnitelman tutkinnon osan / osa-alueen suorittamista varten.



Tutkinnonohjaaja

Jos tunnustaminen koskee tutkinnon osaa toisesta ammatillisesta perustutkinnosta, ammattitutkinnosta tai erikoisammattitutkinnosta, klikkaa tutkinnonohjaaja/pääopettaja palkkia -> *Valitse opsin ulkopuolinen kurssi - > *Tunnustettu tutkinnon osa toisesta tutkinnosta*, minkä jälkeen hän valitsee laajuudeltaan sopivan eli 5-30 osp:n tutkinnon osan.

